



# Factsheet economie en arbeidsmarkt

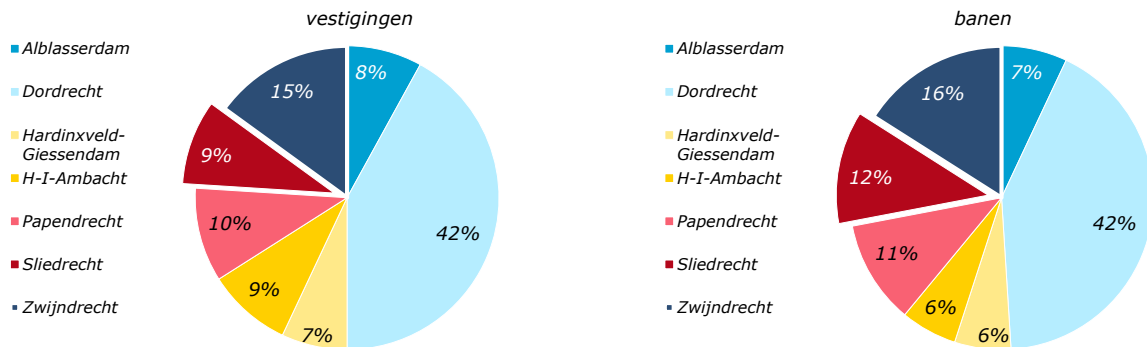
Sliedrecht 2017/2018

Inwoners 1.1.2018: 15.540  
Inwoners 15-64: 25.015

Tabel 1 Vestigingen en werkgelegenheid naar grootteklasse, 1.1.2017

	1 wp	2-9 wp	10-49 wp	50-199 wp	200+ wp	totaal
vestigingen	861	546	191	51	7	1.656
banen	861	2.155	3.901	4.367	3.423	14.707
banen incl. uitzendkrachten						14.942

Figuur 1 Aandeel Sliedrecht in Drechtsteden totaal, 1.1.2017



Tabel 2 Vestigingen en werkgelegenheid op bedrijventerreinen, 1.1.2017

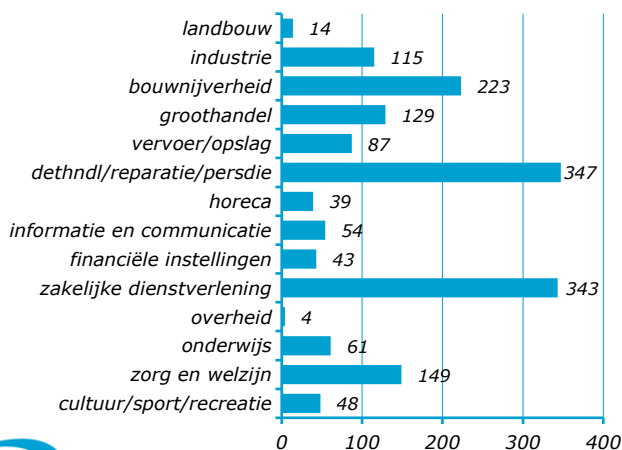
	vestigingen	banen
Baanhoek	32	987
Kerkerak	49	1.068
Molenplaat	22	574
Noordoost quadrant	141	2.518
Nijverwaard	161	2.092
Oostelijke rivieroever	16	79
Stationspark	45	983
totaal bedrijventerrein	466	8.301
% op bedrijventerrein	28%	56%

Tabel 3 Vestigingen winkels en horeca, okt 2017

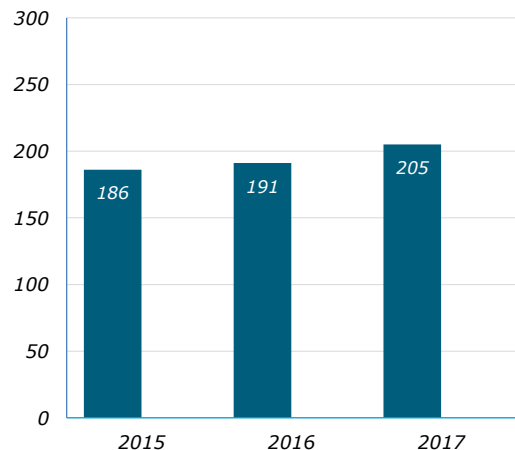
	winkels	horeca
Centrum	90	18
Fazantplein	3	1
Nijverwaard	41	1
Thorbeckelaan	6	-
bedrijventerrein	5	1
overig	23	8
totaal	170	32

Toelichting: verkooppunten in gebruik

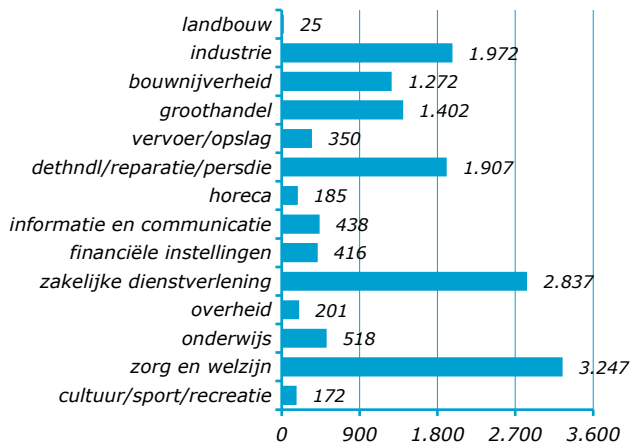
Figuur 2 Vestigingen naar sector, 1.1.2017



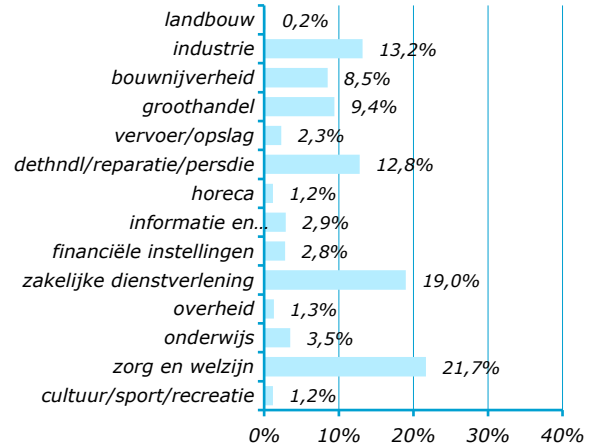
Figuur 3 Startende bedrijven 2015-2017



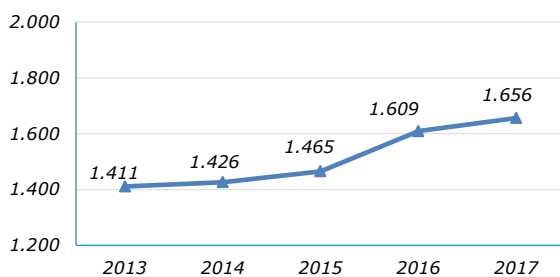
Figuur 4 Banen naar sector, 1.1.2017



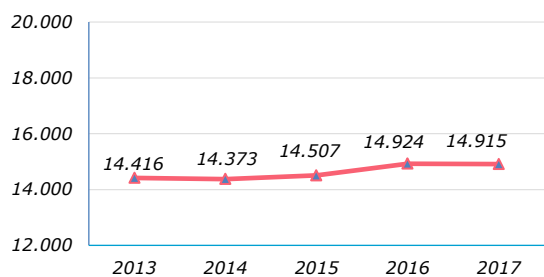
Figuur 5 Banen naar sector, 1.1.2017, %



Figuur 6 Ontwikkeling vestigingen 2013-2017, per 1.1

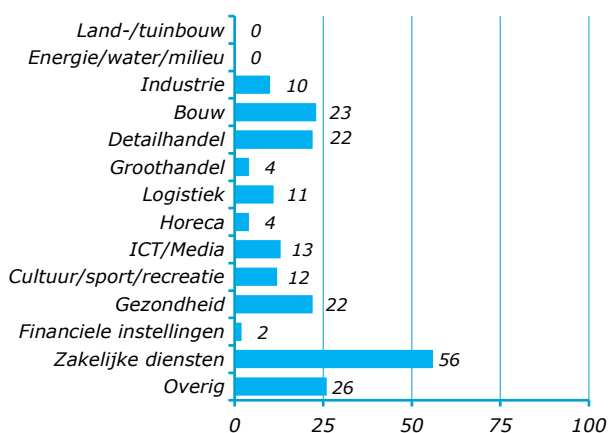


Figuur 7 Ontwikkeling banen\* 2013-2017, per 1.1

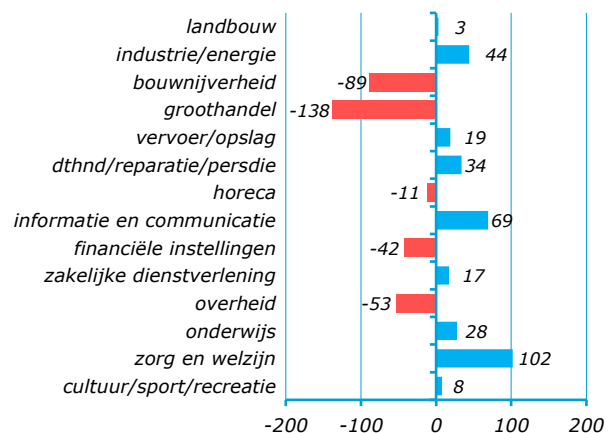


\*NB: tbv vergelijkbaarheid overheid exclusief uitzendkrachten

Figuur 8 Starters naar sector, 2017

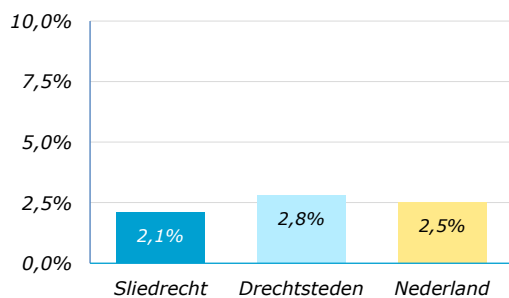


Figuur 9 Ontwikkeling banen naar sector, 1.1.2016-1.1.2017, aantal +/-



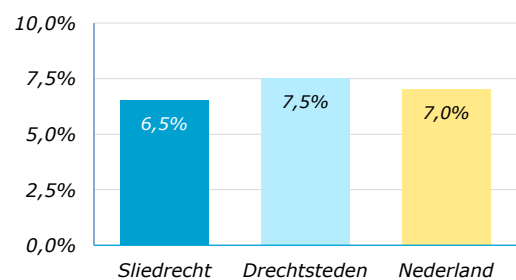
NB: overheid exclusief uitzendkrachten

Figuur 10 WW als % inwoners 15-64 jaar, 1.1.2018



Sliedrecht:  
WW: 334

Figuur 11 Bijstand 1.1.2018 als % huishoudens 20-64 jaar 1.1.2017



Sliedrecht:  
Bijstand: 467